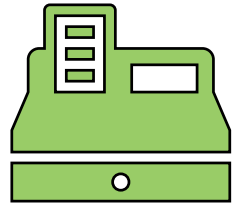


POINTS SAILLANTS FINANCIERS

Deuxième trimestre se termine le 29 septembre 2024



Ventes de produits

26,9 M\$

6,6 % *Écart de l'année précédente*




431 k

Transactions

58,72 \$


Vente Moyenne



Marge brute

12,7 M\$

0,8 % *Écart de l'année précédente*



Revenu net

6,8 M\$

1,9 % *Écart de l'année précédente*

Le bénéfice brut ne tient pas compte des dépenses au-delà du coût des marchandises vendues ; tandis que le revenu net représente toutes les dépenses engagées, telles que les salaires, l'amortissement et les loyers.

VENTES PAR PRODUIT

Deuxième trimestre se termine le 29 septembre 2024

